

ZILAN ZLN7870 Elektrická panvica, 1500 W

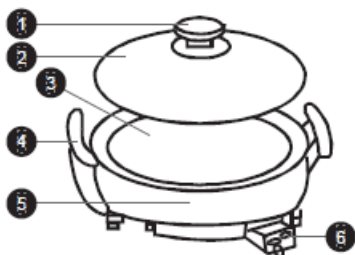
UPOZORNENIE, ŽE TENTO NÁVOD NA POUŽITIE DOMÁCEHO SPOTREBIČA SA MÔŽE VZŤAHOVAŤ NA NIEKOĽKO RÔZNYCH TYPOV SPOTREBIČOV. VÁŠ DOMÁCI SPOTREBIČ NEMUSÍ MAŤ FUNKCIE UVEDENÉ V TOMTO NÁVODE. TENTO JAZYK BOL PREKLADANÝ POMOCOU UMELEJ INTELIGENCIE.

VŠEOBECNÉ BEZPEČNOSTNÉ POKYNY A UPOZORNENIA

- Pred použitím tohto zariadenia si prosím pozorne prečítajte návod na použitie.
- Uistite sa, že menovité napätie zodpovedá napätiu, ktoré používate.
- Uložte si návod, záručný list, nákupný doklad a pokiaľ je to možné, aj kartón s vnútorným obalom!
- Vždy vytiahnite zástrčku zo zásuvky, keď zariadenie nepoužívate, pri pripájaní príslušenstva, čistení zariadenia alebo v prípade poruchy. Najskôr zariadenie vypnite. Vytiahnite zástrčku, nie kábel.
- Na ochranu detí pred nebezpečenstvom elektrických spotrebičov ich nikdy nenechávajte s prístrojom bez dozoru. Pri výbere miesta pre Váš prístroj ho umiestnite tak, aby k nemu deti nemali prístup. Uistite sa, že kábel nevisí dole.
- Pravidelne kontrolujte prístroj a kábel, či nie sú poškodené. Ak dôjde k akémukoľvek poškodeniu, prístroj by sa nemal používať.
- Nedovoľte deťom hrať sa so zariadením. Nedovoľte deťom hrať sa s obalovými materiálmi, ako sú plastové vrecká.
- Tento spotrebič môžu používať deti vo veku 8 rokov a staršie a osoby so zdravotným postihnutím alebo bez skúseností a znalostí, ak sú pod dohľadom alebo dostali pokyny, ako zariadenie bezpečne používať, a chápu možné riziká. Údržbu a čistenie by nemali vykonávať deti, ak nemajú najmenej 8 rokov a nie sú pod dohľadom.
- Zariadenie neopravujte sami, ale v prípade problémov sa obráťte na autorizovaného odborníka.
- Z bezpečnostných dôvodov môže byť poškodený alebo opotrebovaný napájací kábel vymenený iba za ekvivalentný kábel od výrobcu, nášeho zákazníkoveho servisu alebo podobne kvalifikovanej osoby.
- Chráňte zariadenie a kábel pred teplom, priamym slnečným žiarením, vlhkosťou, ostrými hranami a podobne.
- Keď zariadenie nepoužívate, vypnite ho a vytiahnite zástrčku zo zásuvky.
- Používajte iba originálne príslušenstvo dodané výrobcom.
- Zariadenie nepoužívajte vonku. (Ak nie je zariadenie určené na použitie vonku.) Vždy ho chráňte pred teplotami okolo nuly alebo pod nulou.
- Nikdy ho nepoužívajte v blízkosti vody (vaňa, umývadlo atď.). Zariadenie by nemalo byť vystavené dažďu alebo vlhkosti. Zariadenie používajte len vtedy, keď máte suché ruky.
- Ak zariadenie spadne do vody, vytiahnite zástrčku skôr, ako ho vyberiete z vody. Nedotýkajte sa zdroja vody. Zariadenie musí pred opätovným použitím skontrolovať odborník. Aby sa predišlo riziku úrazu elektrickým prúdom, nečistite zariadenie vodou a neponárajte ho do vody.
- Toto zariadenie smie byť prevádzkované iba pri pripojení k uzemnenej zásuvke, ktorá je nainštalovaná v súlade s predpismi. Uistite sa, že napätie zodpovedá napätiu uvedenému na typovom štítku.
- Škody vzniknuté pri používaní zariadenia na iné účely, ako je uvedené v návode, alebo pri nesprávnom používaní či opravách vykonaných mimo odborníkov, nie sú kryté zárukou.
- Zariadenie vždy používajte na rovnej a vodorovnej ploche.
- Zariadenie už nikdy nepoužívajte po páde z výšky na tvrdý povrch. Aj neviditeľné poškodenie môže mať negatívny vplyv na bezpečnosť zariadenia. Zariadenie sa môže používať len po kontrole odborníkom.
- Zariadenie nikdy neprevádzajte ani zaň netiahnite za napájací kábel, pretože by mohlo dôjsť ku skratu v dôsledku prerušenia kábla. Napájací kábel netiahnite, neohýbajte ani neprekrúčajte cez ostré hrany.
- Jednotku nikdy neumiestňujte na krehký stôl alebo podstavec. Umiestnite zariadenie na tepelne odolný povrch.
- Za škody spôsobené nesprávnym používaním alebo nedodržaním týchto pokynov nenesieme zodpovednosť.
- Nebezpečenstvo popálenia! Po použití spotrebiča môžu byť niektoré povrchy horúce, uvedomte si riziká a buďte opatrní pri kontakte s horúcimi povrchmi.

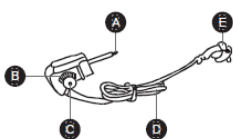
SPOZNAJTE SVOJU PIZZERIU

1. Úchyt skleneného veka
2. Sklenené veko
3. Jedáľenská plocha
4. Úchyty (vrátane tepelného štítu)
5. Základná jednotka
6. Základňa na pripojenie k napájaniu



Senzor teploty

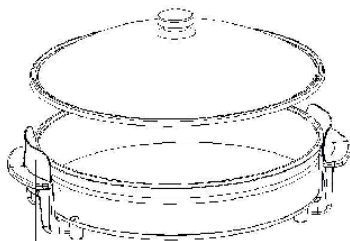
- A. Senzor teploty B. Kontrolka
C. Regulátor teploty D. Elektrický kábel E. Elektrická zástrčka



PRÍPRAVA PRÍSTROJA

DÔLEŽITÉ (PRED PRVÝM POUŽITÍM): Pred prvým použitím zmontujte

OCHRANNÝ ŠTÍT, ktorý nie je súčasťou balenia



OCHRANNÝ ŠTÍT

UVEDENIE DO PREVÁDZKY

Poznámka: Pred použitím prístroj a jeho kryt dôkladne vyčistite. Na čistenie prístroja nepoužívajte agresívne čistiace prostriedky,

kefky s kovovými alebo nylonovými štetinami ani ostré predmety, ako sú nože alebo špachtle.

Vyhňte sa poškodeniu nepriľnavého povrchu. Po vyčistení prístroj vždy dôkladne osušte.

PRÍPRAVA JEDÁL

- Pred prvým použitím potrite panvicu trochou rastlinného oleja.
- Nastavte regulátor teploty na požadovanú úroveň. Kontrolka sa rozsvieti, čo znamená, že prístroj je pripravený na použitie (ON).



TEPLOTNÉ ÚROVNE Druh jedla
1 & 2 Miešané vajcia atď.

3 & 4

Palacinky atď.

5

Vyprážený steak, ryba atď.



Po zapnutí prístroja trvá približne 5–10 minút, kým kontrolka zhasne. Potom môžete začať variť.

POUŽITIE KRYTU

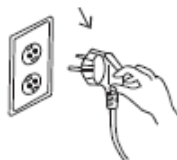
PO POUŽITÍ

Pri varení akéhokoľvek jedla používajte sklenený kryt vždy, keď je to možné. Kryt zabraňuje úniku pachov a skracuje dobu varenia.

Poznámka: Sklenený kryt má ventilačný otvor, ktorým môže unikať horúca para! Vyhnite sa kontaktu s touto unikajúcou parou. Kryt sa počas prevádzky môže veľmi zahriať, preto pri jeho odstraňovaní používajte chňapky alebo podobné ochranné pomôcky, aby ste sa vyhli popáleninám.

PO POUŽITÍ

Nastavte regulátor teploty na úroveň 0 a vytiahnite zástrčku zo zásuvky! Nechajte prístroj pred čistením dôkladne vychladnúť.



Výrobok nevyhadzujte do bežného domového odpadu, separujte oddelene, lebo môže obsahovať súčiastky nebezpečné na životné prostredie alebo aj na ľudské zdravie! Za účelom správnej likvidácie výrobku odovzdajte ho na mieste predaja, kde bude prijatý zdarma, respektíve u predajcu, ktorý predáva identický výrobok vzhľadom na jeho ráz a funkciu. Výrobok môžete odovzdať aj miestnej organizácii zaoberajúcej sa likvidáciou elektroodpadu. Tým chránite životné prostredie, ľudské a teda aj vlastné zdravie. Prípadné otázky Vám zodpovie Váš predajca alebo miestna organizácia zaoberajúca sa likvidáciou elektroodpadu.