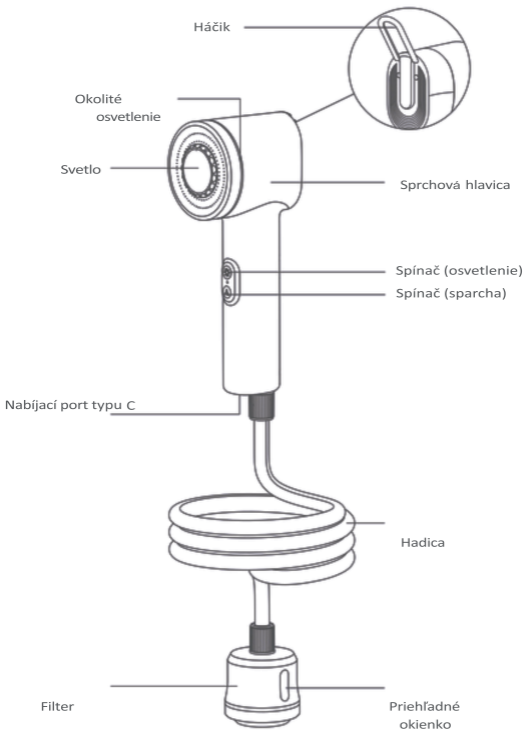
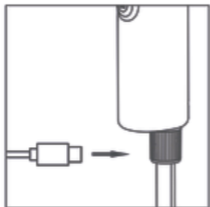


PRODUKT



NÁVOD NA POUŽITIE

Nabíjanie



Typ C: 5 V 1 A



⚡ 0 % – 99 ●

⚡ 100 % ●

Spínač



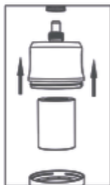
Kliknite na spínač sprchy, aby ste produkt spustili. Stlačte ho znovu, aby ste zmenili režim, a potom ho stlačte ešte raz, aby ste prevádzku zastavili.

Na spustenie produktu stlačte spínač raz. Na zmenu prevádzkového režimu stlačte spínač znovu. Na zastavenie prevádzky stlačte spínač ešte raz.

Výmena filtra



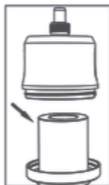
Filter vymeňte po 10–15 použitíach alebo ak je cez pozorovacie okienko viditeľne znečistený.



1. Otvorte kryt filtra



2. Odstráňte starý filter



3. Vložte nový filter



4. Zatvorte kryt filtra

Použitie



1. Vložte filter do vody



2. Stlačte spínač a začnite sa sprchovať. Stlačte ho znovu pre zmenu režimu.



3. Stlačte spínač a zapnite svetlo. Stlačte tlačidlo a opäť pre zmenu režimu.



4. Stlačte tlačidlo ešte raz, aby ste zastavili prevádzku.

Charakteristika

výrobku

Prenosná vonkajšia sprcha

Názov	C1
Model	330 g
Hmotnosť	5 V – 1 A
Príkon	6,8 W
Menovitý výkon	9,25 Wh (3,7 V, 2500 mAh)
Kapacita	2 litre/minúta
Prevádzková doba	70 minút / 90 minút
Obsah balenia	Sprcha, sprchová hadica, filter, návod na použitie, taška na uloženie, nabíjací kábel

Upozornenie

- Nepoužívajte výrobok bez filtra alebo filtračnej vložky, pretože by to mohlo spôsobiť poškodenie.
- Filter okamžite vymeňte, ak cez kontrolné okienko zistíte viditeľné znečistenie. Ďalšie používanie môže ovplyvniť výkon a životnosť.
- Tento výrobok nie je hračka a musí byť uchovávaný mimo dosahu detí. Výrobok je určený pre používateľov starších ako 16 rokov.
- Obsahuje zabudovaný akumulátor, ktorý sa nedá odstrániť; výrobok nesmie byť hodený do ohňa ani vyhodенý ľubovoľným spôsobom. Prehriatie akumulátora, náraz alebo kontakt s vodou môže spôsobiť požiar, samovznietenie alebo výbuch. Akumulátor nepoužívajte v prostredí s vysokou teplotou, v horľavom alebo výbušnom prostredí. Skladovacia teplota výrobku sa musí udržiavať v rozmedzí: 5 °C a 50 °C. Príliš nízka alebo príliš vysoká teplota skracuje životnosť výrobku a poškodzuje zabudovaný akumulátor. Ak produkt dlhší čas nepoužívate, môže dôjsť k poškodeniu akumulátora. Odporúčame ho nabíjať aspoň raz za tri mesiace.
- Ak výrobok vydáva nezvyčajný hluk alebo sa počas prevádzky príliš prehrieva, ihneď ho vypnite.

Zákaznícky servis

Ak máte akékoľvek otázky alebo potrebujete pomoc, neváhajte sa na nás obrátiť

Kontakt: support@rooscamp.com